

## Wat is RSS Feed en wat kunnen we hiermee doen?

### ***Inleiding:***

Wat is RSS:



RSS wordt ooral gebruikt bij weblog(\*), fora of nieuwssites om telkens op de hoogte te kunnen zijn van het laatste artikel/nieuws.

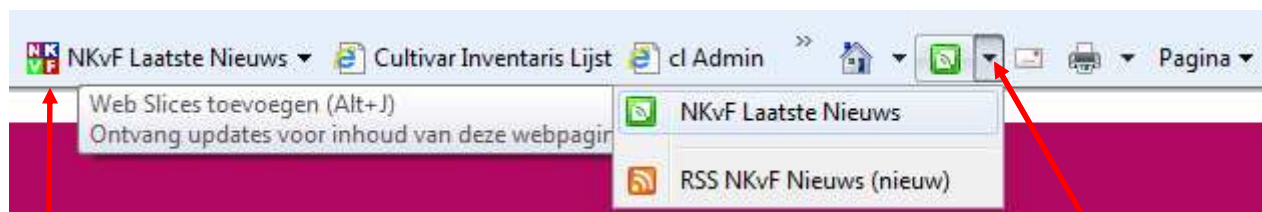
Maar er zijn meer toepassingen. Een aantal voorbeelden uit de praktijk: RSS kan u op de hoogte houden van laatste persberichten, actueel kameraanbod (woonruimte), waar geflitst wordt, recente vacatures, aanbiedingen vliegtarieven, weerberichten, actuele hypotheekrentes, onlangs gepubliceerde boeken, dvd's of cd's (het aanbod van winkels of juist bibliotheken), actieve forumtopics, komende evenementen, laatste vraag en aanbod op bijvoorbeeld marktplaats, enzovoorts. Op Kennisnet wordt momenteel onderwijsnieuws aangeboden, maar u ziet dat er nog veel meer interessante beschikbare toepassingen zijn van RSS.

Wat is Weblog:

Een **weblog**, ook wel **blog** genoemd, is een website waarop regelmatig – soms meermalen per dag – nieuwe bijdragen verschijnen en waarop de geboden informatie in omgekeerd chronologische volgorde (het nieuwste bericht verschijnt als eerst) wordt weergegeven. Wie een weblog bezoekt, treft dan ook op de voorpagina de recentste bijdrage(n) aan. De auteur, ook wel blogger genoemd, biedt in feite een logboek van informatie die hij wil delen met zijn publiek, de bezoekers van zijn weblog. Meestal gaat het dan om tekst, maar het kan ook om foto's (een fotoblog), video (vlog) of audio (podcast) gaan. Weblogs bieden hun lezers ook veelal de mogelijkheid om – al dan niet anoniem – reacties onder de berichten te plaatsen

### ***Hoe herkennen we RSS /Webslice (Internet Explorer):***

Internet Explorer zoekt op elke webpagina die u bezoekt naar feeds (ook wel *RSS-feeds*). Internet Explorer 8 zoekt ook naar webfeeds op elke webpagina. Als er feeds beschikbaar zijn, wordt de knop Feeds  op de werkbalk oranje en wordt er een geluid afgespeeld. Als door Internet Explorer ook Web Slices worden gevonden, verandert de knop in de Web Slice-knop . Omdat Web Slices zijn gebaseerd op feeds, ziet u meestal zowel Web Slices als feeds wanneer u de beschikbare feeds weergeeft.



Snellink Web Slice

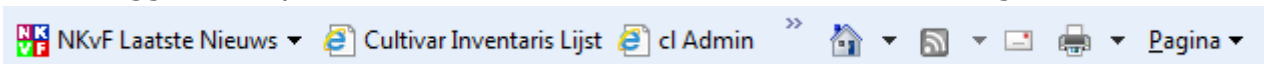
Klik op pijl voor meer informatie.

*(firefox gebruiker, zie verder in de beschrijving)*

Het icoon kan verschillende kleuren hebben en van uiterlijk verschillen.

1. Het icoon is grijs.

Dit wil zeggen dat op deze site GEEN webslice en/of RSS feed aanwezig is.



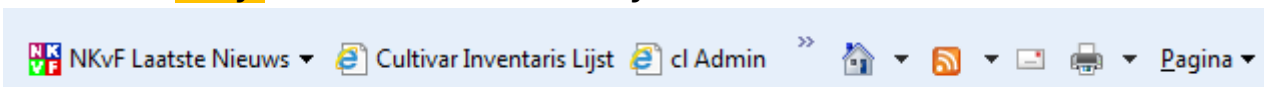
2. Het icoon is groen.

Op deze site is een webslice en/of een RSS feed aanwezig.

Dit is te controleren door op de pijl naats het icoon te klikken. Is zowel de webslice als de RSS aanwezig zal deze verschijnen (zie voorbeeld op vorige blz)

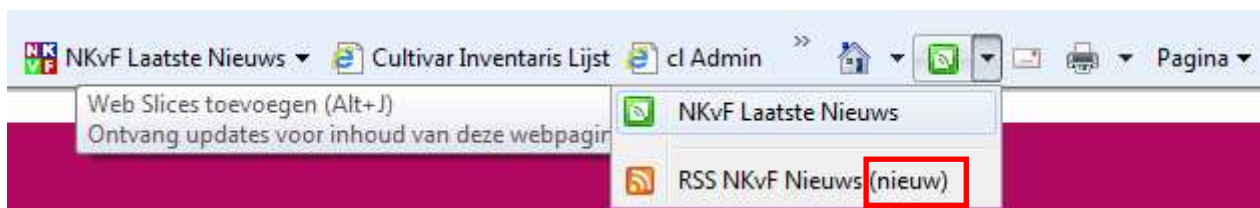


3. Het icoon is oranje en heeft een ander uiterlijk.

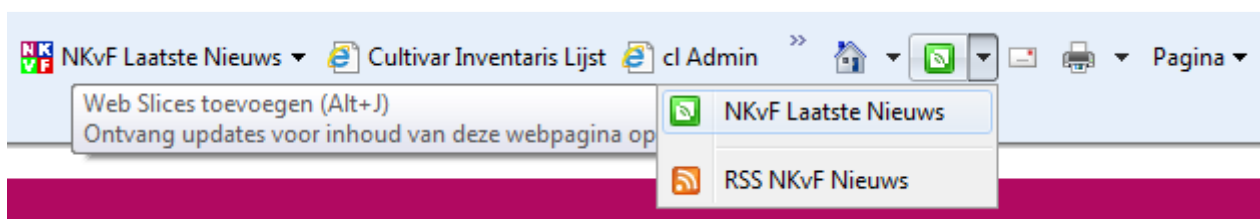


Op deze site is ALLEEN een RSS feed aanwezig.

Indien het nieuws is vernieuwd zal dit worden aangegeven bij het openen van de Feed.



Deze verdwijnt nadat u deze zg RSS heeft aangeklikt als teken dat u dit heeft gecontroleerd.



## Het openen en abonneren op de Feed.

Wanneer u eenmaal op de **RSS** klikt zal het informatiescherm worden geopend.



Wanneer op het abonneren klikt, verschijnt een vervolgscherm:

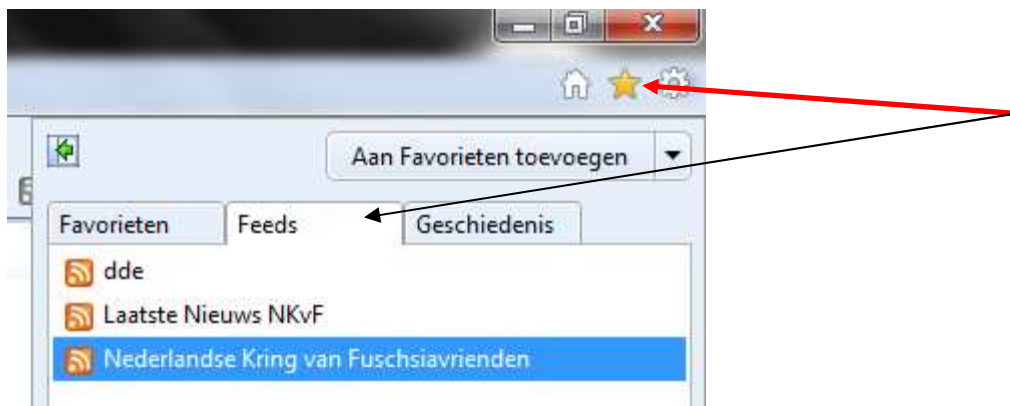


U bent nu geabonneerd op de RSS (feed) en eventuele Webslice (hierover later meer)

## ***Wat is het voordeel van het abonneren op een RSS feed of Webslice?***

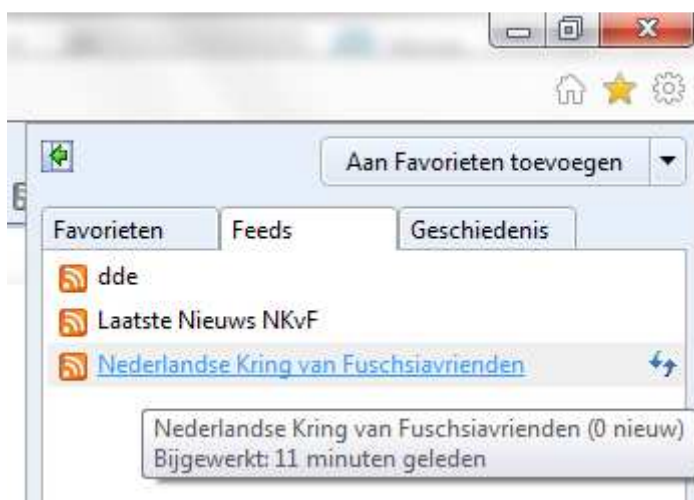
Wanneer u van deze optie gebruik heeft gemaakt kunt u vanaf uw eigen pagina die is ingesteld rechtstreeks naar de RSS feed of Webslice.

Klik op de **ster** geheel rechts op uw pagina nadat de Internet Explorer is opgestart en daarna op het Tabblad **Feeds**.



Zoals u nu ziet kunt u vanuit de optie rechtstreeks naar uw "favoriete" informatie.

Indien u even met uw cursor (pijl) op de betreffende info gaat staan krijgt u zelfs te zien wanneer deze voor het laatst is aangepast.



Wat ziet en kunt met de RSS feed.

### **Nederlandse Kring van Fuschsiavrienden**



### **Cultivar Inventaris Lijst**



Vandaag 29 mei 2011, 28 minuten geleden →

De Online Lijst is bijna 3000x gebruikt en heeft ondertussen ca 600 beschrijvingen.

### **Bloem en Tuin Regio 26**



Vandaag 29 mei 2011, 28 minuten geleden →

Het eerste evenement zal worden gehouden door Regio 26 van 15 juli t/m 24 juli. Kijk voor meer info op de Regio 26 site.

In bovenstaand voorbeeld staat **Nederlandse Kring van Fuchsiavrienden**. Als u hierop klikt komt u weer terug op de NKvF.nl site.

Bij de andere 2 onderwerpen ziet in het kort het laatste nieuws en wanneer deze is aangepast. Klikt u op de vetgedrukte (grijze) benaming gaat u direct naar de pagina.

Conclusie:

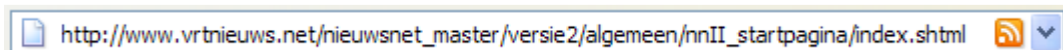
Met deze "versnelde" optie kunt altijd snel kijken wat er en/of gewijzigd is. Handig???? De keuze is aan u.

**Hierna volgt een uitleg voor Firefox gebruikers.**

## **Firefox gebruikers**

### ***Hoe herkennen we RSS /Webslice (Firefox):***

Heel wat sites stellen kanalen beschikbaar. Wanneer een site RSS aanbiedt, maakt Firefox dit duidelijk door een symbool na de link (zie afbeelding). In toekomstige versies van Internet Explorer zal ook RSS ingebouwd worden, en dit zal aan de hand van hetzelfde symbooltje gebeuren.



Het volstaat op het symbool te klikken om de verschillende nieuwskanalen te zien waarvan een RSS-versie bestaat. Wanneer een bepaald kanaal geselecteerd wordt, kan deze als bladwijzer opgeslagen worden.



Zoals u kunt zien geeft Firefox meteen de Feed aan in de adresbalk.

### ***Het openen en abonneren op de Feed.***

Voor firefox gebruikers is alles niet veel anders dan voor de Interner Explorer gebruikers. Klik gewoon op het **oranje** icoon.

A screenshot of the RSS feed subscription dialog in Firefox. The dialog has a yellow background and contains the following text: "Dit is een 'feed' met regelmatig veranderende inhoud op deze website. U kunt zich abonneren op deze feed om updates te ontvangen wanneer deze inhoud verandert." Below this text, there is a dropdown menu labeled "Abonneren op deze feed via" with "Livebladwijzers" selected. There is also a checkbox labeled "Altijd Livebladwijzers gebruiken om te abonneren op feeds." At the bottom of the dialog, there is a button labeled "Nu abonneren" which is highlighted with a red rectangular box. Below the dialog, there is a section titled "Nederlandse Kring van Fuschsiavrienden" with a subtitle "Landelijke Fuchsiavereniging". There are two links: "Cultivar Inventaris Lijst" and "Bloem en Tuin Regio 26 te Nuenen". The text below the links says: "De Online Lijst is bijna 3000x gebruikt en heeft ondertussen ca 600 beschrijvingen. Het eerste evenement zal worden gehouden door Regio 26 van 15 juli t/m 24 juli. Kijk voor meer info op de Regio 26 site."

Hierna open een nieuw scherm.

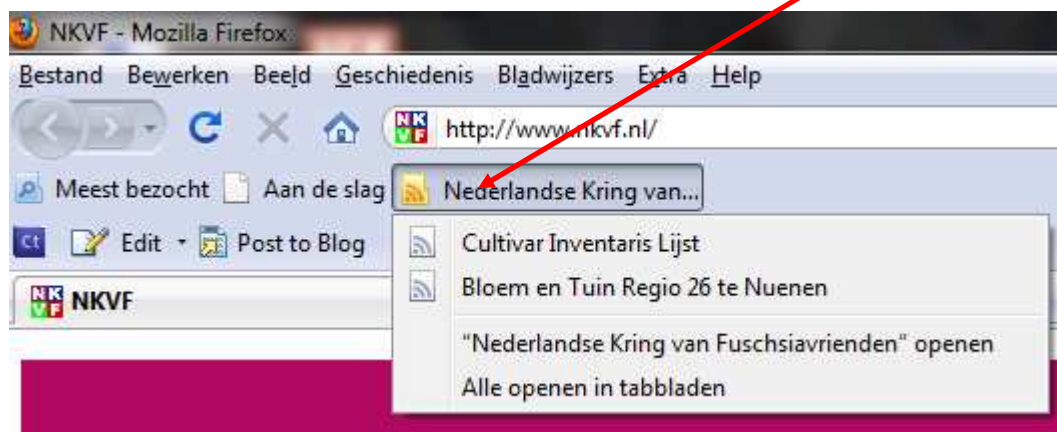


Klik nu op abonneren.

### ***Wat is het voordeel van het abonneren op een RSS feed of Webslice?***

Duidelijk is dat het voordeel niets anders is dan bij andere gebruikers. Wanneer u van deze optie gebruik heeft gemaakt kunt u vanaf uw eigen pagina die is ingesteld rechtstreeks naar de RSS feed of Webslice.

Klik nu op het **oranje** dat is geplaatst **na** het abonneren.



Door op de rubriek te klikken komt meteen op de betreffende site.

In tegenstelling tot de IE gebruikers krijgt u NU geen beschrijving te zien. Men kan dit op 2 manieren oplossen.

1. Klik op het oranje icoon in de adresbalk, echter deze is alleen zichtbaar wanneer u de NKvF.nl pagina hebt ge-opend.  
Deze optie is dus niet zo handig.
2. Installeer eenmalig de Firefox Fees Plug-In.  
Klik op volgende link:  
<https://addons.mozilla.org/en-us/firefox/addon/feed-sidebar/>

Volg nu de instructies.

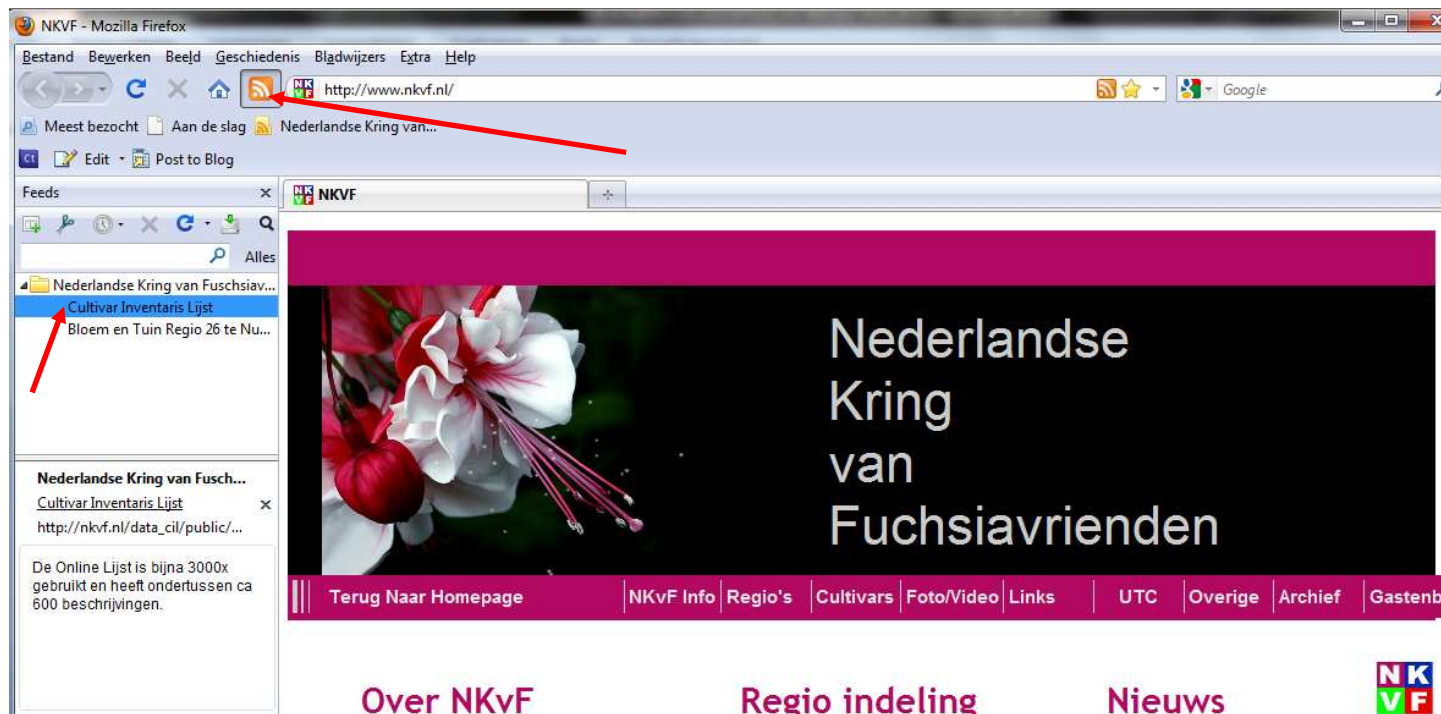
Wanneer alles is geïnstalleerd zult u de volgende afbeelding zien.

Klik gewoon op **Decline**, mits u NIET mee wil werken aan de optie Smartlinks



Mijn voorkeur gaat naar deze optie.

### ***Wat zien we nu na het installeren van de Plug-in.***



Er bevindt zich een nieuw **oranje** (feed) icoon en u heeft een extra blad aan de linker zijkant. Met het oranje icoon kunt u dit blad in en uit schakelen.

Klik op nu op de rubriek, krijgt u OOK nog een korte omschrijving te zien wat er nieuw is. Speel eens met deze opties.

**Let wel op:** Wanneer u de rubriek heeft aangeklikt, verdwijnt de "link" als teken dat u het laatste nieuws hebt gelezen. Het "kleine" **oranje** icoon is altijd te gebruiken om naar de pagina te gaan die vermeld staan in deze feed.

Met deze Plug-In heeft u dus nu hetzelfde voordeel als de IE gebruikers.

Veel leesplezier namens Webmaster DIGITON van de NKvF.